



Základní údaje

Základní údaje

Značka	Kategorie	Celkové rozměry automobilu i s nástavbou minimální - (mm)			Celkové rozměry automobilu i s nástavbou maximální - (mm)			Provozní hmotnost* (kg)		Celková hmotnost (kg)
		(délka)	(šířka)	(výška)	(délka)	(šířka)	(výška)	(min)	(max)	
IVECO DAILY	N1,N2	5700	1900	2700	8650	2350	3400	2300	5100	od 3500-do 6500
RENAULT MASTER	N1	5800	1900	2600	6500	2300	3250	2300	2900	do 3500
RENAULT MASCOT	N2	5000	1900	2700	8500	2300	3500	2300	5100	od 3500-do 6500
FORD TRANSIT	N1,N2	5000	1900	2500	6900	2350	3300	2000	3520	od 3210-do 4250
PEUGEOT BOXER	N1	5500	1900	2500	6900	2350	3300	2100	2300	od 3300-do 3500
CITROEN JUMPER	N1	4900	1900	2500	6000	2350	3300	1900	2900	od 2900-do 3500
FIAT DUCATO	N1	4900	1900	2500	5900	2400	3300	1900	2900	od 2900-do 3500
M. BENZ SPRINTER	N1,N2	4900	1900	2500	7000	2350	3300	1600	4800	od 2590-do 5990
VOLKSWAGEN LT	N1,N2	5300	1900	2500	7000	2350	3300	2300	3800	od 3500-do 4600
DAEWOO AVIA	N2	5900	1900	2600	8600	2300	3300	4800	5900	od 5990-do 7490
NISSAN CABSTAR.E	N1,N2	4800	1900	2500	6500	2350	3300	2000	3800	od 3200-do 4500
LDV CONVOY	N1,N2	5800	1900	2700	7200	2400	3300	2300	3800	od 3500-do 4600

* Provozní hmotnost je udávána s odhadovanou hmotností nástavby, přiměřenou vnitřní výbavou + plně náplně paliva, oleje, vody a také řidiče



Standardní provedení nástavby

Standardní provedení přívěsu

- Nástavba je skříňové konstrukce pro libovolné použití
- Stěny nástavby jsou vyrobeny sendvičovým způsobem (polyester, polyuretan, nerez plech)
- Vnitřní obložení z nerez plechu
- Boční výklopné prodejní okno na plynových vzpěrách s aretací
- V zadní části vstupní dveře (možnost dveří dělených)
- Podlaha - vodovzdorná pevnostní překližka s požadovanou tepelnou izolací
- Pochůzná plocha -protiskuzová podlahovina z PVC
- Všechny stěnové a stropní prvky jsou kryty hliníkovými lištami
- Osvětlení nástavby:
 - přední a boční obrysová světla sdružená s bočními odrazkami
 - přední a zadní doplňková světla
- Zakládací klíny (2 ks)

Možnost rozšíření o následující komponenty

Možnost rozšíření o následující komponenty




Nástavby jsme Vám schopni vybavit nejruznějším gastronomickým zařízením dle Vašich požadavků. Přehled nabízeného gastronomického zařízení je uveden v hlavní nabídce pod názvem: GASTRO ZAŘÍZENÍ

- Ventiláční okno
- Montážní okno
- Šatní skříň pro obsluhu
- Obslužné pulty
- Odkládací police
- Odsávací digestoř nebo ventilátor
- Bezkontaktní umyvadlo s mísící baterií Mycí dřez s pákovou baterií
- Vodoinstalace
 - vodní čerpadlo
 - centrální ohříváč vody
 - nádoby na čistou a použitou vodu v kombinaci napojení na pevný řád s regulátorem
- Plynoinstalace
 - kompletní plynové rozvody k plynovým produktům
 - možnost výběru PB láhvi nebo LPG nádrže
- Elektroinstalace
 - rozvody elektro včetně osvětlení (zásuvky, odečtové hodiny, žárovky..atd.)
 - připojovací kabel délky 25 bm
- Boční výklopná kapsa na agregát nebo na kompresor
- Nastavitelné opory (kotvící patky)
- Podjezdové zábrany s náběžnými a podélnými profily
- Různé typy blatníků s příslušnými držáky

Doplňková výbava

Doplnková výbava

- Benzínový agregát HONDA a MITSUBISHI
- Bezolejové kompresory ORLÍK
- Posuvná plastová okna



Dle vašich představ Vám zpracujeme grafický návrh s cenovou analýzou. Možnost leasingu s vypracováním leasingového splátkového kalendáře.